
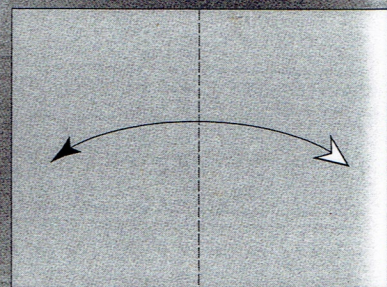



Lod'ka



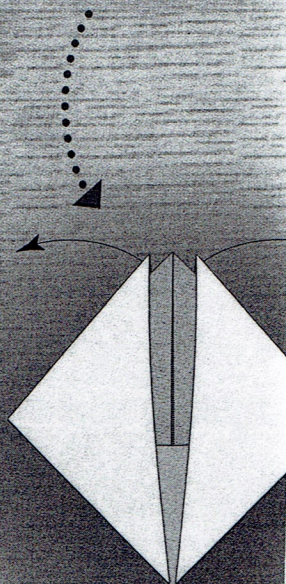
1 Papír ve tvaru obdélníka přeložte na polovinu.



2 Položte jej ohybem nahoru, znovu přeložte a rozevřete.

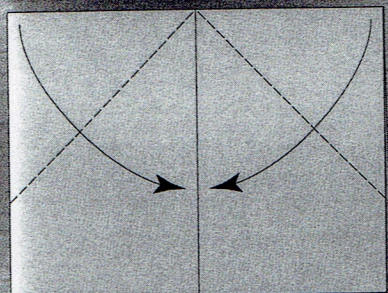


9 Trojúhelník rozevřete tak, protilehlé konce dáte k sobě.

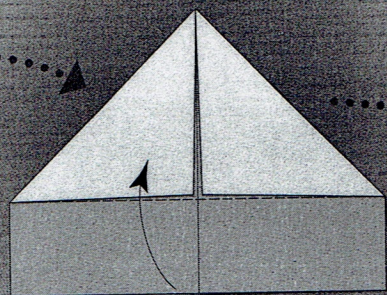


10 Uchopte za horní část a rozevřete.

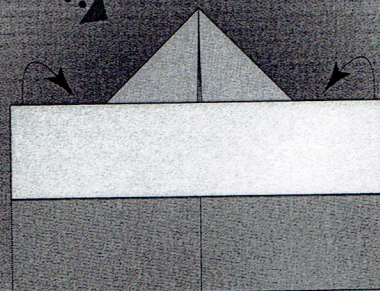





3 Oba rohy postupně ohněte směrem ke středovému ohybu.



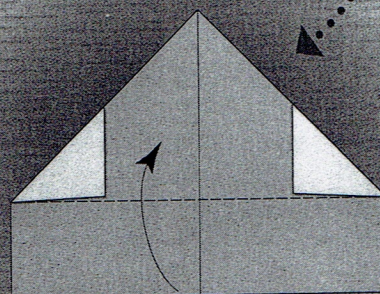
4 Přesahující dolní pruh přehněte nahoru.




5 Oba rohy zahněte dozadu a otočte.




8 Trojúhelník ohněte nahoru podle šipky a po otočení udělejte totéž vzadu.



6 S přesahujícím pruhem udělejte totéž, jenom rohy neohýbejte.



7 Rozevřete tak, že protilehlé konce dáte k sobě.



11 Lódka je připravena na dalekou plavbu.

